

BILANT
la data de 30.06.2019

cod 01

lei

Nr. crt.	DENUMIREA INDICATORILOR	Cod rând	Sold la începutul anului	Sold la sfârșitul perioadei
A	B	C	1	2
1.	ACTIVE	01	X	X
2.	ACTIVE NECURENTE	02	X	X
3.	Active fixe necorporale (ct. 2030000+2050000+2060000+2080100+2080200+ 2330000-2800300-2800500-2800800-2900400-2900500-2900800-2930100*)	03	405.370	409.855
4.	Instalații tehnice, mijloace de transport, animale, plantații, mobilier, aparatură birotică și alte active corporale (ct.2130100+2130200+2130300+2130400+2140000+ 2310000 - 2810300-2810301-2810302-2810303-2810304-2810400-2910300-2910301-2910302-2910303-2910304-2910400-2930200*)	04	115.306.945	113.856.997
5.	Terenuri și clădiri (ct. 2110100+2110200+2120101+2120102+2120201+2120301+2120401+2120501+2120601+2120901+2310000-2810100-2810200-2810201-2810202-2810203-2810204-2810205-2810206-2810207-2810208-2910100-2910200-2910201-2910202-2910203-2910204-2910205-2910206-2910207-2910208-2930200)	05	1.603.857.478	1.609.736.456
6.	Alte active nefinanciare (ct.2150000)	06	0	0
7.	Active financiare necurente (investiții pe termen lung) peste un an (ct. 2600100+2600200+2600300+2650000+2670201+ 2670202+2670203+2670204+2670205+2670208-2960101-2960102-2960103-2960200), din care:	07	12.925.956	12.925.956
8.	Titluri de participare (ct. 2600100+2600200+2600300-2960101-2960102-2960103)	08	12.925.956	12.925.956
9.	Creante necurente – sume ce urmează a fi încasate după o perioada mai mare de un an (ct. 4110201+4110208+4130200+4280202+4610201+ 4610209-4910200-4960200), din care:	09	9.980	9.980
10.	Creante comerciale necurente – sume ce urmează a fi încasate după o perioada mai mare de un an (ct. 4110201+4110208+4130200+4610201-4910200-4960200)	10	0	0
11.	TOTAL ACTIVE NECURENTE (rd.03+04+05+06+07+09)	15	1.732.505.729	1.736.939.244
12.	ACTIVE CURENTE	18	X	X

13.	Stocuri (ct. 3010000+3020100+3020200+3020300+3020400+3020500+ 3020600+3020700+3020800+3020900+3030100+3030200+ 3040100+3040200+3050100+3050200+3070000+3090000+ 3310000+3320000+3410000+3450000+3460000+3470000+ 3490000+3510100+3510200+3540100+3540500+3540600+ 3560000+3570000+3580000+3590000+3610000+3710000+ 3810000+/-3480000+/-3780000-3910000-3920100-3920200- 3920300-3930000-3940100-3940500-3940600-3950100-3950200- 3950300-3950400-3950600-3950700-3950800-3960000-3970000- 3970100-3970200-3970300-3980000-4420803)	19	71.696.620	69.844.683
14.	Creanțe curente – sume ce urmează a fi încasate într-o perioadă mai mică de un an-	20	X	X
15.	Creanțe din operațiuni comerciale, avansuri și alte decontări (ct. 2320000+2340000+4090101+4090102+4110101+4110108+ 4130100+4180000+4250000+4280102+4610101+4610109+ 4730109**+4810101+4810102+4810103+4810900+4830000+484 0000+4890101+4890301-4910100-4960100+5120800), din care:	21	9.682.494	12.639.244
16.	Decontări privind încheierea execuției bugetului de stat din anul curent (ct. 4890101+4890301)	21.1	0	0
17.	Creanțe comerciale și avansuri (ct. 2320000+2340000+4090101+4090102+4110101+ 4110108+ 4130100+4180000+4610101-4910100-4960100), din care :	22	3.581.907	3.406.897
18.	Avansuri acordate (ct.2320000+2340000+4090101+4090102)	22.1	111.842	309.741
19.	Creanțe bugetare (ct. 4310100**+4310200**+4310300**+4310400**+4310500**+ 4310600**+4310700**+4370100**+4370200**+4370300**+ 4420400+4420802+4440000**+4460100**+4460200**+ 4480200+4610102+4610104+4630000+4640000+4650100+ 4650200+4660401+4660402+4660500+4660900+4810101**+ 4810102**+ 4810103**+ 4810900**- 4970000), din care:	23	219.489	892.512
20.	Creanțele bugetului general consolidat (ct. 4630000+4640000+4650100+4650200+4660401+ 4660402+ 4660500+4660900-4970000)	24	22.165	782.933
21.	Creanțe din operațiuni cu fonduri externe nerambursabile și fonduri de la buget (ct. 4500100+4500300+4500501+4500502+4500503+ 4500504+4500505+4500700+4510100+4510300+4510500+ 4530100+4540100+4540301+4540302+4540501+4540502+ 4540503+4540504+4550100+4550301+4550302+4550303+ 4560100+4560303+4560309+4570100+4570201+4570202+ 4570203+4570205+4570206+4570209+4570301+4570302+ 4570309+4580100+4580301+4580302+4610103+4730103**+ 4740000+4760000), din care:	25	5.648.186	195.774
22.	Sume de primit de la Comisia Europeană / alți donatori (ct. 4500100+4500300+4500501+4500502+4500503+ 4500504+ 4500505+4500700)	26	0	0

23.	împrumuturi pe termen scurt acordate (ct. 2670101+2670102+2670103+2670104+2670105+ 2670108+ 2670601+2670602+2670603+2670604+2670605+ 2670609+ 4680101+4680102+4680103+4680104+4680105+ 4680106+ 4680107+4680108+4680109+4690103+4690105+ 4690106+ 4690108+4690109)	27	107.789	6.150.022
24.	Total creanțe curente (rd. 21+23+25+27)	30	15.657.958	19.877.552
25.	Investiții pe termen scurt (ct.5050000-5950000)	31	0	0
26.	Conturi la trezorerii și instituții de credit :	32	X	X
27.	Conturi la trezorerie, casa în lei (ct. 5100000+5120101+5120501+5130101+5130301+5130302+ 5140101+5140301+5140302+5150101+5150103+5150301+ 5150500+5150600+5160101+5160301+5160302+5170101+ 5170301+5170302+5200100+5210100+5210300+5230000+ 5250101+5250102+5250301+5250302+5250400+5260000+ 5270000+5280000+5290101+5290201+5290301+5290400+ 5290901+5310101+5410101+5500101+5520000+5550101+ 5550400+5570101+5580101+5580201+5590101+5600101+ 5600300+5600401+5610101+5610300+5620101+5620300+ 5620401+5710100+5710300+5710400+5740101+5740102+ 5740301+ 5740302+5740400+5750100+5750300+5750400- 7700000)	33	80.813.985	104.354.462
28.	Dobândă de încasat, alte valori, avansuri de trezorerie (ct. 5180701+5320100+5320200+5320300+5320400+ 5320500+ 5320600+5320800+5420100)	33.1	785.832	792.081
29.	depozite	34	X	X
30.	Conturi la instituții de credit, BNR, casă în valută (ct. 5110101+5110102+5120102+5120402+5120502+ 5130102+5130202+5140102+5140202+5150102+5150202+ 5150302+5160102+5160202+5170102+5170202+5290102+ 5290202+5290302+5290902+5310402+5410102+5410202+ 5500102+5550102+5550202+5570202+5580102+5580202+ 5580302+5580303+5590102+5590202+5600102+5600103+ 5600402+5610102+5610103+5620102+5620103+5620402)	35	494.162	769.744
31.	Dobândă de încasat, avansuri de trezorerie (ct.5180702+5420200)	35.1	0	0
32.	depozite	36	X	X
33.	Total disponibilități și alte valori (rd.33+33.1+35+35.1)	40	82.093.979	105.916.287
34.	Conturi de disponibilități ale Trezoreriei Centrale și ale trezoreriilor teritoriale (ct. 5120600+5120700+5120901+5120902+5121000+ 5121100+ 5240100+5240200+5240300+5550101+5550102+ 5550103 - 7700000)	41	0	0
35.	Dobândă de încasat, alte valori, avansuri de trezorerie (ct. 5320400+5180701+5180702)	41.1	0	0
36.	Cheltuieli în avans (ct. 4710000)	42	1.974	1.617.378
37.	TOTAL ACTIVE CURENTE (rd.19+30+31+40+41+41.1+42)	45	169.450.531	197.255.900
38.	TOTAL ACTIVE (rd.15+45)	46	1.901.956.260	1.934.195.144
39.	DATORII	50	X	X
40.	DATORII NECURENTE- sume ce urmează a fi plătite după-o perioadă mai mare de un an	51	X	X

41.	Sume necurente- sume ce urmează a fi plătite după o perioadă mai mare de un an (ct. 2690200+4010200+4030200+4040200+4050200+ 4280201+4620201+4620209+5090000), din care:	52	0	1.000
42.	Datorii comerciale (ct.4010200+4030200+4040200+4050200+4620201)	53	0	0
43.	Împrumuturi pe termen lung (ct. 1610200+1620200+1630200+1640200+1650200+1660201+1660202+1660203+1660204+1670201+1670202+1670203+1670208+1670209-1690200)	54	65.298.001	53.291.743
44.	Provizioane (ct. 1510201+1510202+1510203+1510204+1510208)	55	2.080.666	2.864.875
45.	TOTAL DATORII NECURENTE (rd.52+54+55)	58	67.378.667	56.157.618
46.	DATORII CURENTE - sume ce urmează a fi plătite într-o perioadă de până la un an	59	X	X
47.	Datorii comerciale, avansuri și alte decontări (ct. 2690100+4010100+4030100+4040100+4050100+4080000+4190000+4620101+4620109+4730109+4810101+4810102+4810103+4810900+ 4830000+4840000+4890201+5090000+5120800), din care:	60	36.010.412	20.906.016
48.	Decontări privind încheierea execuției bugetului de stat din anul curent (ct. 4890201)	60.1	22.392.559	0
49.	Datorii comerciale și avansuri (ct. 4010100+4030100+4040100+4050100+ 4080000+ 4190000+4620101), din care:	61	12.785.862	17.898.965
50.	Avansuri primite (ct.4190000)	61.1	0	0
51.	Datorii către bugete (ct. 4310100+4310200+4310300+4310400+4310500+4310600+4310700+4370100+4370200+4370300+4400000+4410000+4420300+4420801+4440000+4460100+4460200+4480100+4550501+4550502+4550503+4620109+4670100+4670200+4670300+ 4670400+4670500+4670900+ 4730109+4810900), din care:	62	13.336.503	13.944.915
52.	Datoriile instituțiilor publice către bugete	63	X	X
53.	Contribuții sociale (ct. 4310100+4310200+4310300+4310400+4310500+4310600+4310700+4370100+4370200+4370300)	63.1	11.314.878	11.453.145
54.	Sume datorate bugetului din Fonduri externe nerambursabile (ct.4550501+4550502+4550503)	64	0	0
55.	Datorii din operațiuni cu Fonduri externe nerambursabile și fonduri de la buget, alte datorii către alte organisme internaționale (ct. 4500200+4500400+4500600+4510200+4510401+4510402+4510409+4510601+4510602+ 4510603+4510605+4510606+4510609+4520100+4520200+ 4530200+4540200+4540401+4540402+4540601+4540602+ 4540603+4550200+4550401+4550402+4550403+4550404+ 4550409+4560400+4580401+4580402+4580501+4580502+ 4590000+4620103+ 4730103+4760000)	65	1.136.867	1.301.280


56.	din care: sume datorate Comisiei Europene / alti donatori (ct.4500200+4500400+4500600+4590000+4620103)	66	0	0
57.	Împrumuturi pe termen scurt - sume ce urmează a fi plătite într-o perioadă de până la un an (ct. 5180601+5180603+5180604+5180605+5180606+5180608+5180609+5180800+5190101+5190102+5190103+5190104+5190105+5190106+5190107+5190108+5190109+5190110+ 5190180+5190190)	70	107.789	6.150.022
58.	Împrumuturi pe termen lung – sume ce urmează a fi plătite în cursul exercițiului curent (ct. 1610100+1620100+1630100+1640100+1650100+1660101+1660102+1660103+1660104+1670101+1670102+1670103+1670108+1670109+1680100+1680200+1680300+1680400+1680500+1680701+1680702+1680703+1680708+1680709 -1690100)	71	0	7.757.127
59.	Salariile angajaților (ct. 4210000+4230000+4260000+4270100+4270300+4280101)	72	17.993.101	17.791.013
60.	Alte drepturi cuvenite altor categorii de persoane (pensii, indemnizații de șomaj, burse) (ct. 4220100+4220200+4240000+4260000+4270200+ 4270300+4290000+4380000), din care:	73	6.650	30.445
61.	Pensii, indemnizații de șomaj, burse	73.1	X	X
62.	Venituri în avans (ct.4720000)	74	97.438	109.464
63.	Provizioane (ct.1510101+1510102+1510103+1510104+1510108)	75	474.106	150.783
64.	TOTAL DATORII CURENTE (rd.60+62+65+70+71+72+73+74+75)	78	69.162.866	68.141.065
65.	TOTAL DATORII (rd.58+78)	79	136.541.533	124.298.683
66.	ACTIVE NETE = TOTAL ACTIVE – TOTAL DATORII = CAPITALURI PROPRII (rd.80= rd.46-79 = rd.90)	80	1.765.414.727	1.809.896.461
67.	CAPITALURI PROPRII	83	X	X
68.	Rezerve, fonduri (ct.1000000+1010000+1020101+1020102+1020103+1030000+1040101+1040102+1040103+1050100+1050200+1050300+1050400+1050500+1060000+1320000+1330000)	84	1.613.206.912	1.615.208.954
69.	Rezultatul reportat (ct.1170000- sold creditor)	85	122.298.627	172.793.896
70.	Rezultatul reportat (ct.1170000- sold debitor)	86	0	0
71.	Rezultatul patrimonial al exercitiului (ct.1210000- sold creditor)	87	29.909.188	21.893.611
72.	Rezultatul patrimonial al exercitiului (ct.1210000- sold debitor)	88	0	0
73.	TOTAL CAPITALURI PROPRII (rd.84+85-86+87-88)	90	1.765.414.727	1.809.896.461

eXpert Bugetar (c) Adi-Com SOFT 2019

*) Conturi de repartizat după natura elementelor respective.

**) Solduri debitoare ale conturilor respective.

PRESEDINTE
SORIN BRASOVEANU



DIRECTOR EXECUTIV
GABRIELA MITREA

CONTUL DE REZULTAT PATRIMONIAL

30.06.2019

cod 02


- lei-

Nr. Crt.	DENUMIREA INDICATORULUI	Cod rând	An precedent	An curent
A	B	C	1	2
I.	VENITURI OPERATIONALE	01	0	0
1.	Venituri din impozite, taxe, contribuții de asigurări și alte venituri ale bugetelor (ct. 7300100+7300200+7310100+7310200+7320100+7330000+7340000+7350100+7350200+7350300+7350400+7350500+7350600+7360100+7390000+7450100+7450200+7450300+7450400+7450500+7450700+7450900+7460100+7460200+7460300+7460900)	02	136.760.262	150.066.390
2.	Venituri din activități economice (ct. 7210000+7220000+7510100+7510200+/-7090000)	03	107.725.167	123.928.197
3.	Finanțări, subvenții, transferuri (ct. 7510500+7710000+7720100+7720200+7740100+7740200+7750000+7760000+7780000+7790101+7790109)	04	81.521.921	44.469.521
4.	Alte venituri operaționale (ct. 7140000+7180000+7500000+7510300+7510400+7810200+7810300+7810401+7810402+7770000)	05	3.193.248	3.663.577
	TOTAL VENITURI OPERAȚIONALE (rd.02+03+04+05)	06	329.200.598	322.127.685
II.	CHELTUIELI OPERAȚIONALE	07	0	0
1.	Salariile și contribuțiile sociale aferente angajaților (ct. 6410000+6420000+6450100+6450200+6450300+6450400+6450500+6450600+6450700+6450800+6460000+6470000)	08	163.358.861	190.192.299
2.	Subvenții și transferuri (ct. 6700000+6710000+6720000+6730000+6740000+6750000+6760000+6770000+6780000+6790000)	09	76.189.844	31.871.583
3.	Stocuri, consumabile, lucrări și servicii executate de terți (ct. 6010000+6020100+6020200+6020300+6020400+6020500+6020600+6020700+6020800+6020900+6030000+6060000+6070000+6080000+6090000+6100000+6110000+6120000+6130000+6140000+6220000+6230000+6240100+6240200+6260000+6270000+6280000+6290100)	10	54.508.746	66.953.622
4.	Cheltuieli de capital, amortizări și provizioane (ct. 6290200+6810100+6810200+6810300+6810401+6810402+6820101+6820109+6820200+6890100+6890200)	11	14.898.699	8.272.431
5.	Alte cheltuieli operaționale (6350100+6540000+6580101+6580109)	12	1.704.660	1.580.608
	TOTAL CHELTUIELI OPERAȚIONALE (rd.08+09+10+11+12)	13	310.660.810	298.870.543
III.	REZULTATUL DIN ACTIVITATEA OPERAȚIONALĂ	14	0	0
	- EXCEDENT (rd.06- rd.13)	15	18.539.788	23.257.142

	- DEFICIT (rd.13- rd.06)	16	0	0
IV.	VENITURI FINANCIARE (ct. 7630000+7640000+7650100+7650200+7660000+7670000+7680000+7690000+7860300+7860400)	17	1.231	1.925
V.	CHELTUIELI FINANCIARE (ct. 6630000+6640000+6650100+6650200+6660000+6670000+6680000+6690000+6860300+6860400+6860800)	18	1.193.163	1.366.485
VI.	REZULTATUL DIN ACTIVITATEA FINANCIARĂ	19	0	0
	- EXCEDENT (rd.17- rd.18)	20	0	0
	- DEFICIT (rd.18- rd.17)	21	1.191.932	1.364.560
VII.	REZULTATUL DIN ACTIVITATEA CURENTĂ	22	0	0
	- EXCEDENT (rd.15+20-16-21)	23	17.347.856	21.892.582
	- DEFICIT (rd.16+21-15-20)	24	0	0
VIII.	VENITURI EXTRAORDINARE (ct.7910000)	25	0	1.029
IX.	CHELTUIELI EXTRAORDINARE (ct.6900000+6910000)	26	0	0
X.	REZULTATUL DIN ACTIVITATEA EXTRAORDINARĂ	27	0	0
	- EXCEDENT (rd.25-rd.26)	28	0	1.029
	- DEFICIT (rd.26-rd.25)	29	0	0
XI.	REZULTATUL PATRIMONIAL AL EXERCITIULUI (BRUT)	29.1	0	0
	- EXCEDENT (rd. 23+28-24-29)	29.2	17.347.856	21.893.611
	- DEFICIT (rd. 24+29-23-28)	29.3	0	0
	Cheltuieli cu impozitul pe profit (din ct. 6350200)	29.4	0	0
XII.	REZULTATUL PATRIMONIAL AL EXERCITIULUI (NET)	30	0	0
	- EXCEDENT (rd. 29.2 - rd.29.4)	31	17.347.856	21.893.611
	- DEFICIT (rd. 29.3 + rd.29.4)	32	0	0

eXpert Bugetar (c) Adi-Com SOFT 2019

PRESEDINTE
SORIN BRASOVEANU



DIRECTOR EXECUTIV
GABRIELA MITREA

CONTUL DE EXECUTIE 2A: ADMINISTRATIA LOCALA - FINANTARE INTEGRALA DIN BUGET - VENITURI

la data de 30.06.2019

Denumirea indicatorilor	Cod indicator	Prevederi bugetare		Drepturi constatate		Incasari realizate	Stingeri pe alte cai decat incasari	Drepturi constatate de incasat
		anuale aprobate la finele perioadei de raportare	trimestriale cumulate	Total, din care:	din anii precedenti			
SECTIUNILE FUNCTIONARE+DEZVOLTARE		428.646.000	204.529.000	160.265.627	22.165	159.482.694	0	782.933
VENITURI		428.646.000	204.529.000	160.265.627	22.165	159.482.694	0	782.933
IRI PROPRII		91.363.000	45.662.000	49.467.170	22.165	48.684.237	0	782.933
TURI CURENTE		301.174.000	186.315.000	153.004.000	22.165	152.981.835	0	782.933
TURI FISCALE		288.618.000	184.783.000	150.068.089	867	150.068.089	0	0
POZIT PE VENIT, PROFIT SI CASTIGURI DIN CAPITAL		88.069.000	44.036.000	42.113.138	0	42.113.138	0	0
POZIT PE VENIT, PROFIT, SI CASTIGURI DIN CAPITAL PERSOANE FIZICE		88.069.000	44.036.000	42.113.138	0	42.113.138	0	0
sume defalcate din impozitul pe venit	04.02	88.069.000	44.036.000	42.113.138	0	42.113.138	0	0
defalcate din impozitul pe venit	04.02.01	57.767.000	28.884.000	26.021.906	0	26.021.906	0	0
defalcate din cotele defalcate din impozitul pe venit, pentru	04.02.04	30.302.000	15.152.000	16.091.232	0	16.091.232	0	0
suma defalcate din impozitul pe venit		210.549.000	140.747.000	107.954.951	967	107.954.951	0	0
defalcate din TVA	11.02	209.919.000	140.633.000	107.025.278	0	107.025.278	0	0
defalcate din taxa pe valoarea adaugata pentru finantarea	11.02.01	26.282.000	26.282.000	24.595.258	0	24.595.258	0	0
ieiilor descentralizate la nivelul judetelor								
defalcate din TVA pt echilibrarea bugetelor locale	11.02.06	183.637.000	114.351.000	82.430.020	0	82.430.020	0	0
utilizarea bunurilor, autorizarea utilizarii bunurilor sau pe	16.02	630.000	114.000	929.673	967	929.673	0	0
area de activitati								
supra mijloacelor de transport	16.02.02	450.000	82.000	899.147	0	899.147	0	0
supra mijloacelor de transport - PF	16.02.02.01	0	0	38.867	0	38.867	0	0
supra mijloacelor de transport - PJ	16.02.02.02	450.000	82.000	860.280	0	860.280	0	0
pe pe utilizarea bunurilor, autorizarea utilizarii bunurilor sau pe	16.02.50	180.000	32.000	30.526	967	30.526	0	0
area de activitati								


Denumirea indicatorilor	Cod indicator	Prevederi bugetare		Drepturi constatate		Incasari realizate	Stingeri pe alte cai decat incasari	Drepturi constatate de incasat
		anuale aprobate la finele perioadei de raportare	trimestriale cumulate	Total, din care:	din anii precedenti			
ITURII NEFISCALE		2.586.000	1.592.000	2.935.911	21.198	2.152.978	0	782.933
NITURI DIN PROPRIETATE		61.000	45.000	877.746	20.172	117.381	0	760.365
din proprietate	30.02	61.000	45.000	877.746	20.172	117.381	0	760.365
din concesiuni si inchirieri	30.02.05	61.000	45.000	877.746	20.172	117.381	0	760.365
nituri din concesiuni si inchirieri de catre institutiile publice	30.02.05.30	61.000	45.000	877.746	20.172	117.381	0	760.365
NZART DE BUNURI SI SERVICII		2.495.000	1.487.000	2.058.165	1.026	2.035.597	0	22.568
din prestari de servicii si alte activitati	33.02	1.585.000	643.000	1.124.519	0	1.124.519	0	0
din de inretinere a persoanelor asistate	33.02.13	1.584.000	642.000	1.123.269	0	1.123.269	0	0
din luna a parintilor pentru intrtirea copiilor in unitatile de ta sociala	33.02.27	1.000	1.000	1.250	0	1.250	0	0
penalizati si confiscari	35.02	3.000	2.000	3.036	0	3.036	0	0
tenzi, penalizati si confiscari	35.02.50	3.000	2.000	3.036	0	3.036	0	0
a veniuri	36.02	997.000	842.000	930.610	1.026	908.042	0	22.568
tinte din veniuri si/sau disponibilitatile institutiilor publice	36.02.05	742.000	742.000	742.162	0	742.162	0	0
nituri	36.02.50	165.000	100.000	188.448	1.026	165.880	0	22.568
tinte din sectiunea de functionare pentru finantarea sectiunii /oltare a bugetului local (cu semnul minus)	37.02.03	-10.015.400	-3.948.000	-3.948.000	0	-3.948.000	0	0
tinte din sectiunea de functionare	37.02.04	10.015.400	3.948.000	3.948.000	0	3.948.000	0	0
ERATIUNI FINANCIARE		108.000	0	3.488.448	0	3.488.448	0	0
din acordarea imprumuturilor acordate	40.02	108.000	0	3.488.448	0	3.488.448	0	0
din rambursarea imprumuturilor pentru infiintarea unor i si servicii publice de interes local sau a unor activitati te integral din veniuri proprii	40.02.06	108.000	0	0	0	0	0	0
din excedentul bugetului local utilizate pentru finantarea alilor sectiunii de dezvoltare**)	40.02.14	0	0	3.488.448	0	3.488.448	0	0
BVENTII		96.727.000	4.460.000	3.450.536	0	3.450.536	0	0
INTII DE LA ALTE NIVELE ALE ADMINISTRATIEI PUBLICE		96.727.000	4.460.000	3.450.536	0	3.450.536	0	0
titi de la bugetul de stat	42.02	92.227.000	1.210.000	244.681	0	244.681	0	0
ante		92.227.000	1.210.000	244.681	0	244.681	0	0

Denumirea indicatorilor	Cod indicator	Prevederi bugetare		Drepturi constatate			Incasari realizate	Stingeri pe alte cai decat incasari	Drepturi constatate de incasat
		anuale aprobate la finele perioadei de raportare	trimestriale cumulate	Total, din care:	din anii precedenti	din anul curent			
re drepturilor acordate persoanelor cu handicap	42.02.21	1.319.000	567.000	296.937	0	296.937	296.937	0	0
ti primite de la bugetul de stat pentru finantarea unor ne de interes national	42.02.51	1.626.000	0	0	0	0	0	0	0
ti primite de la bugetul de stat pentru finantarea unor ne de interes national, destinate sectiunii de dezvoltare a ul local	42.02.51.02	1.626.000	0	0	0	0	0	0	0
rea Programul National de Dezvoltare Locala	42.02.65	85.520.000	500.000	0	0	0	0	0	0
ti de la bugetul de stat catre bugetele locale necesare ri denarii proiectelor finantate din fonduri externe ursabile (FEN) postaderare, aferente perioadei de programare 2020	42.02.69	3.762.000	143.000	-52.256	0	-52.256	-52.256	0	0
ti de la alte administratii	43.02	6.500.000	3.250.000	3.205.855	0	3.205.855	3.205.855	0	0
ti primite de la alte bugete locale pentru institutiile de la socialia pentru persoanele cu handicap	43.02.07	6.500.000	3.250.000	3.205.855	0	3.205.855	3.205.855	0	0
ne primite de la UE	46.02	0	0	-211.194	0	-211.194	-211.194	0	0
ne primite si fonduri de la Uniunea Europeana pentru tele operationale finantate din cadrul financiar 2014-2020	46.02.04	0	0	-211.194	0	-211.194	-211.194	0	0
rimite de la UE/alti donatori in contul platilor efectuate si tati aferente cadrului financiar 2014-2020	46.02	28.637.000	13.754.000	533.837	0	533.837	533.837	0	0
European de Dezvoltare Regionala (FEDR)	46.02.01	25.750.000	12.821.000	32.469	0	32.469	32.469	0	0
rimite in contul platilor efectuate in anul curent	46.02.01.01	25.378.000	12.789.000	0	0	0	0	0	0
rimite in contul platilor efectuate in anii anteriori	46.02.01.02	32.000	32.000	32.469	0	32.469	32.469	0	0
ntare	46.02.01.03	340.000	0	0	0	0	0	0	0
Social European (FSE)	46.02.02	2.887.000	933.000	501.368	0	501.368	501.368	0	0
rimite in contul platilor efectuate in anul curent	46.02.02.01	1.606.000	482.000	160.626	0	160.626	160.626	0	0
rimite in contul platilor efectuate in anii anteriori	46.02.02.02	42.000	42.000	16.346	0	16.346	16.346	0	0
ntare	46.02.02.03	1.239.000	439.000	324.396	0	324.396	324.396	0	0
JNEA DE FUNCTIONARE		299.085.600	186.184.000	152.568.792	22.165	152.536.627	151.775.859	0	782.933
VENITURI		299.085.600	186.184.000	152.568.792	22.165	152.536.627	151.775.859	0	782.933

Denumirea indicatorilor	Cod indicator	Prevederi bugetare		Drepturi constatate		Incasari realizate	Stingeri pe alte cai decat incasari	Drepturi constatate de incasat
		anuale aprobate la finele perioadei de raportare	trimestriale cumulate	Total, din care:	din anii precedenti			
JRI PROPRII		91.363.000	45.682.000	45.978.722	22.165	45.956.557	45.195.789	782.933
TURI CURENTE		291.158.600	182.367.000	149.056.000	22.165	149.033.835	148.273.067	782.933
TURI FISCALE		298.618.000	184.783.000	150.068.089	967	150.068.122	150.068.089	0
ROZIT PE VENIT, PROFIT SI CASTIGURI DIN CAPITAL		88.069.000	44.036.000	42.113.138	0	42.113.138	42.113.138	0
ROZIT PE VENIT, PROFIT, SI CASTIGURI DIN CAPITAL PERSOANE FIZICE		88.069.000	44.036.000	42.113.138	0	42.113.138	42.113.138	0
sume defalcate din impozitul pe venit	04.02	88.069.000	44.036.000	42.113.138	0	42.113.138	42.113.138	0
defalcate din impozitul pe venit	04.02.01	57.767.000	28.884.000	26.021.906	0	26.021.906	26.021.906	0
locate din cotele defalcate din impozitul pe venit pentru area bugetelor locale	04.02.04	30.302.000	15.152.000	16.091.232	0	16.091.232	16.091.232	0
ROZITE SI TAXE PE BUNURI SI SERVICII		210.549.000	140.747.000	107.954.951	967	107.953.984	107.954.951	0
defalcate din TVA	11.02	209.919.000	140.633.000	107.025.278	0	107.025.278	107.025.278	0
defalcate din taxa pe valoarea adaugata pentru finantarea actiunilor descentralizate la nivelul judetelor	11.02.01	26.282.000	26.282.000	24.595.258	0	24.595.258	24.595.258	0
defalcate din TVA pt echilibrarea bugetelor locale	11.02.06	183.637.000	114.351.000	82.430.020	0	82.430.020	82.430.020	0
utilizarea bunurilor, autorizarea utilizarii bunurilor sau pe ararea de activitati	16.02	630.000	114.000	929.673	967	928.706	929.673	0
supra mijloacelor de transport	16.02.02	450.000	82.000	899.147	0	899.147	899.147	0
supra mijloacelor de transport - PF	16.02.02.01	0	0	38.867	0	38.867	38.867	0
supra mijloacelor de transport - PJ	16.02.02.02	450.000	82.000	860.280	0	860.280	860.280	0
pe pe utilizarea bunurilor, autorizarea utilizarii bunurilor sau pe arare de activitati	16.02.50	180.000	32.000	30.526	967	29.559	30.526	0
ITURI NEFISCALE		-7.459.400	-2.416.000	-1.012.089	21.198	-1.033.287	-1.795.022	782.933
NITURI DIN PROPRIETATE		61.000	45.000	877.746	20.172	857.574	117.381	780.365
din proprietate	30.02	61.000	45.000	877.746	20.172	857.574	117.381	780.365
din concesiuni si inchirieri	30.02.05	61.000	45.000	877.746	20.172	857.574	117.381	780.365
nituri din concesiuni si inchirieri de catre institutiile publice	30.02.05.30	61.000	45.000	877.746	20.172	857.574	117.381	780.365
NZARI DE BUNURI SI SERVICII		-7.520.400	-2.461.000	-1.889.835	1.026	-1.890.861	-1.912.403	22.568
din prestari de servicii si alte activitati	33.02	1.585.000	643.000	1.124.519	0	1.124.519	1.124.519	0

Denumirea indicatorilor	Cod indicator	Prevederi bugetare		Drepturi constatate		Incasari realizate	Stingeri pe alte celi decat incasari	Drepturi constatate de incasat
		anuale aprobate la finele perioadei de raportare	trimestriale cumulate	Total, din care:	din anii precedenti			
NZARI DE BUNURI SI SERVICII		10.015.400	3.948.000	3.948.000	0	3.948.000	0	0
surv voluntare, altele decat subventiile	37.02	10.015.400	3.948.000	3.948.000	0	3.948.000	0	0
intra din sectiunea de functionare	37.02.04	10.015.400	3.948.000	3.948.000	0	3.948.000	0	0
ERATIUNI FINANCIARE		0	0	3.488.448	0	3.488.448	0	0
in acordarea imprumuturilor acordate	40.02	0	0	3.488.448	0	3.488.448	0	0
in excedentul bugetului local utilizate pentru finantarea	40.02.14	0	0	3.488.448	0	3.488.448	0	0
alilor sectiunii de dezvoltare**)								
SVENTII		90.908.000	643.000	-52.256	0	-52.256	0	0
INTII DE LA ALTE NIVELE ALE ADMINISTRATIEI PUBLICE		90.908.000	643.000	-52.256	0	-52.256	0	0
in excedentul bugetului local utilizate pentru finantarea	42.02	90.908.000	643.000	-52.256	0	-52.256	0	0
alilor sectiunii de dezvoltare**)								
intra	42.02.51	90.908.000	643.000	-52.256	0	-52.256	0	0
intra		1.626.000	0	0	0	0	0	0
intra	42.02.51.02	1.626.000	0	0	0	0	0	0
intra								
intra	42.02.65	65.520.000	500.000	0	0	0	0	0
intra	42.02.69	3.762.000	143.000	-52.256	0	-52.256	0	0
intra								
intra	46.02	0	0	-211.194	0	-211.194	0	0
intra	46.02.04	0	0	-211.194	0	-211.194	0	0
intra								
intra	48.02	28.637.000	13.754.000	533.637	0	533.637	0	0
intra								
intra	48.02.01	25.750.000	12.821.000	32.469	0	32.469	0	0
intra	48.02.01.01	25.378.000	12.789.000	0	0	0	0	0
intra	48.02.01.02	32.000	32.000	32.469	0	32.469	0	0

Denumirea indicatorilor	Cod indicator	Prevederi bugetare		Drepturi constatate		Incasari realizate	Stingeri pe alte cai decat incasari	Drepturi constatate de incasat
		anuale aprobate la finele perioadei de raportare	trimestriale cumulate	Total, din care:	din anii precedenti			
Titlu	48.02.01.03	340.000	0	0	0	0	0	0
Social European (FSE)	48.02.02	2.887.000	933.000	501.368	0	501.368	0	0
rimite in contul platilor efectuate in anul curent	48.02.02.01	1.606.000	452.000	160.626	0	160.626	0	0
rimite in contul platilor efectuate in anii anteriori	48.02.02.02	42.000	42.000	16.346	0	16.346	0	0
Titlu	48.02.02.03	1.239.000	439.000	324.396	0	324.396	0	0



DIRECTOR EXECUTIV
 GABRIELA MITREA

CONTUL DE EXECUTIE 2A: ADMINISTRATIA LOCALA - FINANTARE INTEGRALA DIN BUGET - CHELTUIELI

la data de 30.06.2019

Denumirea indicatorilor	Cod indicator	Credite de angajament			Credite bugetare			Angajamente legale	Plati efectuate	Angajamente legale de platit	Cheltuieli efective
		Anuale aprobate la finele perioadei de raportare		Trimestriale cumulate	Anuale aprobate la finele perioadei de raportare		Trimestriale cumulate				
		Anuale aprobate la finele perioadei de raportare	Trimestriale cumulate	Anuale aprobate la finele perioadei de raportare	Trimestriale cumulate						
SECTIUNILE FUNCTIONARE + DEZVOLTARE		183.312.000	30.162.000	497.634.600	233.272.000	208.943.491	208.943.491	137.154.911	71.788.560	133.499.025	
CHELTUIELI		183.312.000	30.162.000	497.634.600	233.272.000	208.943.491	208.943.491	137.154.911	71.788.560	133.499.025	
I-a SERVICII PUBLICE GENERALE	50.02	8.069.000	6.544.000	63.109.600	41.871.000	37.120.363	37.120.363	24.119.317	13.001.046	17.398.635	
ti) publice si actiuni externe	51.02	7.554.000	6.029.000	36.854.000	24.266.000	27.277.921	27.277.921	14.276.875	13.001.046	13.489.038	
ti) executive si legislative	51.02.01	7.554.000	6.029.000	36.854.000	24.266.000	27.277.921	27.277.921	14.276.875	13.001.046	13.489.038	
ti) executive	51.02.01.03	7.554.000	6.029.000	36.854.000	24.266.000	27.277.921	27.277.921	14.276.875	13.001.046	13.489.038	
icii publice generale	54.02	515.000	515.000	23.165.600	15.679.000	8.341.747	8.341.747	8.341.747	0	2.499.661	
rezerva bugetara la dispozitia autoritatilor locale	54.02.05	0	0	500.000	250.000	0	0	0	0	0	
publice comunitare de evidenta a persoanelor	54.02.10	0	0	3.483.600	2.163.000	1.721.750	1.721.750	1.721.750	0	1.721.750	
icii publice generale	54.02.50	515.000	515.000	19.182.000	13.266.000	6.619.997	6.619.997	6.619.997	0	777.931	
ti) privind datoria publica si imprumuturi	55.02	0	0	3.090.000	1.924.000	1.500.695	1.500.695	1.500.695	0	1.409.916	
nuri din bugetul de stat catre bugetul asiguratorilor sociale	55.02.01	0	0	3.090.000	1.924.000	1.500.695	1.500.695	1.500.695	0	1.409.916	
a II-a APARARE, ORDINE PUBLICA SI SIGURANTA	59.02	566.000	320.000	1.271.000	759.000	384.282	384.282	384.282	0	330.212	
JALA											
nationala	60.02	66.000	66.000	401.000	275.000	175.067	175.067	175.067	0	147.081	
publica si siguranta nationala	60.02.02	66.000	66.000	401.000	275.000	175.067	175.067	175.067	0	147.081	
ie civile si protectie contra incendiilor (protectie civila ara)	61.02	500.000	264.000	870.000	484.000	209.215	209.215	209.215	0	183.131	
61.02.05	500.000	264.000	870.000	484.000	209.215	209.215	209.215	209.215	0	183.131	
a III-a CHELTUIELI SOCIAL-CULTURALE	64.02	17.821.000	7.622.000	223.599.000	130.363.000	149.274.449	149.274.449	91.761.081	57.513.368	94.887.727	
nant	65.02	2.609.000	1.351.000	17.381.000	14.994.000	8.146.520	8.146.520	8.146.520	0	8.085.202	
nant prescolari si primar	65.02.03	0	0	8.351.000	8.351.000	3.994.600	3.994.600	3.994.600	0	3.951.702	

Denumirea indicatorilor	Cod indicator	Credite de angajament			Credite bugetare		Angajamente bugetare	Angajamente legale	Plati efectuate	Angajamente legale de platit	Cheltuieli efective
		Anuale aprobate la finele perioadei de raportare		Trimestriale cumulate							
		Anuale aprobate la finele perioadei de raportare	Trimestriale cumulate	Anuale aprobate la finele perioadei de raportare	Trimestriale cumulate						
nant prescolar	65.02.03.01	0	0	2.940.000	2.940.000	1.014.462	1.014.462	1.014.462	0	1.012.449	
nant primar	65.02.03.02	0	0	5.411.000	5.411.000	2.980.138	2.980.138	2.980.138	0	2.939.259	
nant secundar	65.02.04	0	0	3.432.000	3.432.000	2.367.095	2.367.095	2.367.095	0	2.328.526	
nant secundar inferior	65.02.04.01	0	0	3.432.000	3.432.000	2.367.095	2.367.095	2.367.095	0	2.328.526	
nant nediferențiat prin nivel	65.02.07	2.609.000	1.351.000	5.598.000	3.211.000	1.784.825	1.784.825	1.784.825	0	1.804.974	
nant special	65.02.07.04	2.609.000	1.351.000	5.598.000	3.211.000	1.784.825	1.784.825	1.784.825	0	1.804.974	
e	66.02	0	0	13.800.000	3.750.000	1.189.762	1.189.762	1.189.762	0	1.189.762	
medicale in unitati sanitare cu paturi	66.02.06	0	0	13.800.000	3.750.000	1.189.762	1.189.762	1.189.762	0	1.189.762	
generale	66.02.06.01	0	0	13.800.000	3.750.000	1.189.762	1.189.762	1.189.762	0	1.189.762	
recreere si religie	67.02	4.051.000	4.051.000	44.653.000	27.767.000	21.550.761	21.550.761	19.908.186	1.642.575	20.271.103	
culturale	67.02.03	51.000	51.000	28.105.000	16.996.000	15.320.897	15.320.897	13.678.322	1.642.575	13.672.419	
si publice comunale, orasenesti, municipale	67.02.03.02	51.000	51.000	3.806.000	2.389.000	3.425.547	3.425.547	1.782.972	1.642.575	1.777.069	
si publice de spectacole si concerte	67.02.03.03	0	0	9.877.000	5.658.000	4.316.600	4.316.600	4.316.600	0	4.316.600	
si publice de arta si meserii	67.02.03.04	0	0	12.038.000	7.465.000	6.358.000	6.358.000	6.358.000	0	6.358.000	
pentru conservarea si promovarea culturii traditionale	67.02.03.05	0	0	1.168.000	728.000	596.700	596.700	596.700	0	596.700	
vicii culturale	67.02.03.08	0	0	749.000	467.000	391.050	391.050	391.050	0	391.050	
recreative si sportive	67.02.03.30	0	0	467.000	291.000	233.000	233.000	233.000	0	233.000	
religioase	67.02.05	0	0	300.000	0	0	0	0	0	0	
vicii in domeniile culturii, recreerii si religiei	67.02.05.02	0	0	300.000	0	0	0	0	0	0	
si asistenta sociala	68.02	4.000.000	4.000.000	11.648.000	6.769.000	5.959.938	5.959.938	5.959.938	0	5.959.938	
si asistenta sociala	68.02.05	1.161.000	2.220.000	4.600.000	4.000.000	269.926	269.926	269.926	0	638.746	
si asistenta sociala	68.02.05.02	1.615.000	189.000	147.765.000	83.852.000	118.387.406	118.387.406	62.516.613	55.870.793	65.341.660	
si asistenta sociala	68.02.05.02	1.615.000	189.000	67.152.000	40.302.000	54.774.862	54.774.862	29.105.986	25.668.876	30.837.009	
si asistenta sociala	68.02.05.02	1.615.000	189.000	67.152.000	40.302.000	54.774.862	54.774.862	29.105.986	25.668.876	30.837.009	
si asistenta sociala	68.02.06	670.000	582.000	54.355.000	33.445.000	49.036.147	49.036.147	25.723.913	23.312.234	26.819.490	
si asistenta sociala	68.02.06	8.876.000	1.449.000	26.258.000	10.105.000	14.576.397	14.576.397	7.686.714	6.889.683	7.685.161	
si asistenta sociala	68.02.50	8.876.000	1.449.000	26.258.000	10.105.000	14.576.397	14.576.397	7.686.714	6.889.683	7.685.161	
si asistenta sociala	68.02.50.50	8.876.000	1.449.000	26.258.000	10.105.000	14.576.397	14.576.397	7.686.714	6.889.683	7.685.161	

Denumirea indicatorilor	Cod indicator	Credite de angajament		Credite bugetare		Angajamente bugetare	Angajamente legale	Plati efectuate	Angajamente legale de platit	Cheltuieli efective
		Credite de angajament		Credite bugetare						
		Anuale aprobate la finele perioadei de raportare	Trimestriale cumulate	Anuale aprobate la finele perioadei de raportare	Trimestriale cumulate					
Aliv-a SERVICII SI DEZVOLTARE PUBLICA, VIE, MEDIU SI APE	89.02	835.000	835.000	835.000	835.000	371.280	371.280	371.280	0	116.136
servicii si dezvoltare publica	70.02	670.000	670.000	670.000	670.000	371.280	371.280	371.280	0	0
vicii in domeniul locuintei, serviciilor si dezvoltarii	70.02.50	670.000	670.000	670.000	670.000	371.280	371.280	371.280	0	0
medului	74.02	165.000	165.000	165.000	165.000	0	0	0	0	116.136
rea si controlul poluarii	74.02.03	15.000	15.000	15.000	15.000	0	0	0	0	0
ate si gestionarea deeurilor	74.02.05	150.000	150.000	150.000	150.000	0	0	0	0	116.136
rea, tratarea si distrugerea deeurilor	74.02.05.02	150.000	150.000	150.000	150.000	0	0	0	0	116.136
a V-a ACTIUNI ECONOMICE	79.02	136.021.000	14.841.000	208.820.000	59.444.000	21.793.117	21.793.117	20.516.951	1.274.166	20.766.315
generale economice, comerciale si de munca	80.02	0	0	4.820.000	3.001.000	847	847	847	0	1.118
generale economice si comerciale	80.02.01	0	0	4.820.000	3.001.000	847	847	847	0	1.118
siutieli pentru actiuni generale economice si comerciale	80.02.01.30	0	0	4.820.000	3.001.000	847	847	847	0	1.118
ura, silvicultura, piscicultura si vanatoare	83.02	0	0	796.000	495.000	377.000	377.000	377.000	0	377.000
ura	83.02.03	0	0	796.000	495.000	377.000	377.000	377.000	0	377.000
a plantelor si carantina fitosanitara	83.02.03.03	0	0	796.000	495.000	377.000	377.000	377.000	0	377.000
rtului	84.02	136.021.000	14.841.000	198.614.000	53.088.000	19.645.670	19.645.670	18.371.504	1.274.166	18.616.263
rt rutier	84.02.03	136.021.000	14.841.000	196.487.000	50.961.000	19.296.055	19.296.055	18.021.889	1.274.166	17.994.015
si poduri	84.02.03.01	136.021.000	14.841.000	196.487.000	50.961.000	19.296.055	19.296.055	18.021.889	1.274.166	17.994.015
rt aerian	84.02.06	0	0	2.127.000	2.127.000	349.615	349.615	349.615	0	622.248
civila	84.02.06.02	0	0	2.127.000	2.127.000	349.615	349.615	349.615	0	622.248
luni economice	87.02	0	0	4.590.000	2.860.000	1.769.600	1.769.600	1.769.600	0	1.771.934
luni economice	87.02.50	0	0	4.590.000	2.860.000	1.769.600	1.769.600	1.769.600	0	1.771.934
a VII-a REZERVE, EXCEDENT/DEFICIT	96.02	0	0	68.968.600	28.743.000	0	0	22.327.783	0	0
nt	98.02	0	0	0	0	0	0	22.327.783	0	0
	99.02	0	0	68.968.600	28.743.000	0	0	0	0	0
INEA DE FUNCTIONARE		0	0	299.065.600	186.184.000	202.470.894	202.470.894	130.682.314	71.788.580	128.037.826
CHELTUIELI		0	0	299.065.600	186.184.000	202.470.894	202.470.894	130.682.314	71.788.580	128.037.826


Denumirea indicatorilor	Cod indicator	Credite de angajament		Credite bugetare		Angajamente bugetare	Angajamente legale	Plati efectuate	Angajamente legale de platit	Cheltuieli efective
		Anuale aprobate la finele perioadei de raportare	Trimestriale cumulate	Anuale aprobate la finele perioadei de raportare	Trimestriale cumulate					
		0	0	0	0					
la SERVICIUL PUBLICE GENERALE	50.02	0	32.227.000	51.770.600	32.227.000	34.899.794	34.899.794	21.898.748	13.001.046	16.105.744
de servicii publice si activitati externe	51.02	0	18.239.000	29.300.000	18.239.000	25.324.729	25.324.729	12.323.683	13.001.046	12.536.358
de servicii executive si legislative	51.02.01	0	18.239.000	29.300.000	18.239.000	25.324.729	25.324.729	12.323.683	13.001.046	12.536.358
de servicii executive	51.02.01.03	0	18.239.000	29.300.000	18.239.000	25.324.729	25.324.729	12.323.683	13.001.046	12.536.358
de servicii publice generale	54.02	0	12.064.000	19.380.600	12.064.000	8.074.370	8.074.370	8.074.370	0	2.159.470
rezerva bugetara la dispozitia autoritatilor locale	54.02.05	0	250.000	500.000	250.000	0	0	0	0	0
publice comunitare de evidenta a persoanelor	54.02.10	0	2.160.000	3.470.600	2.160.000	1.721.750	1.721.750	1.721.750	0	1.721.750
de servicii publice generale	54.02.50	0	9.654.000	15.410.000	9.654.000	6.352.620	6.352.620	6.352.620	0	437.720
de servicii privind datoria publica si imprumuturi	55.02	0	1.924.000	3.090.000	1.924.000	1.500.695	1.500.695	1.500.695	0	1.409.916
ruri din bugetul de stat catre bugetul asiguratorilor sociale	55.02.01	0	1.924.000	3.090.000	1.924.000	1.500.695	1.500.695	1.500.695	0	1.409.916
la II-a APARARE, ORDINE PUBLICA SI SIGURANTA	59.02	0	438.000	705.000	438.000	297.012	297.012	297.012	0	262.456
VALA		0	0	0	0	0	0	0	0	0
nationale	60.02	0	209.000	335.000	209.000	142.774	142.774	142.774	0	134.150
publica si siguranta nationala	60.02.02	0	209.000	335.000	209.000	142.774	142.774	142.774	0	134.150
de servicii civile si protectie contra incendiilor (protectie civila)	61.02	0	230.000	370.000	230.000	154.238	154.238	154.238	0	128.306
de servicii civile si protectie contra incendiilor (protectie civila)	61.02.05	0	230.000	370.000	230.000	154.238	154.238	154.238	0	128.306
la III-a CHELTUIELI SOCIAL-CULTURALE	64.02	0	118.306.000	190.046.000	118.306.000	146.468.749	146.468.749	88.955.381	57.513.368	92.130.568
de servicii culturale	65.02	0	13.643.000	14.772.000	13.643.000	7.765.924	7.765.924	7.765.924	0	7.726.862
de servicii culturale prescolare si primar	65.02.03	0	8.351.000	8.351.000	8.351.000	3.994.600	3.994.600	3.994.600	0	3.951.702
de servicii culturale prescolare	65.02.03.01	0	2.940.000	2.940.000	2.940.000	1.014.462	1.014.462	1.014.462	0	1.012.443
de servicii culturale primar	65.02.03.02	0	5.411.000	5.411.000	5.411.000	2.980.138	2.980.138	2.980.138	0	2.939.259
de servicii culturale secundar	65.02.04	0	3.432.000	3.432.000	3.432.000	2.367.095	2.367.095	2.367.095	0	2.328.526
de servicii culturale secundar inferior	65.02.04.01	0	3.432.000	3.432.000	3.432.000	2.367.095	2.367.095	2.367.095	0	2.328.526
de servicii culturale nediferentiate prin nivel	65.02.07	0	1.860.000	2.989.000	1.860.000	1.404.229	1.404.229	1.404.229	0	1.446.634
de servicii culturale special	65.02.07.04	0	1.860.000	2.989.000	1.860.000	1.404.229	1.404.229	1.404.229	0	1.446.634
de servicii culturale recreere si religie	67.02	0	23.031.000	38.670.000	23.031.000	21.176.835	21.176.835	19.534.260	1.642.575	19.514.313

Denumirea indicatorilor	Cod indicator	Credite de angajament			Credite bugetare			Angajamente bugetare	Angajamente legale	Plati efectuate	Angajamente legale de platit	Cheltuieli efective
		Anuale aprobate la finele perioadei de raportare		Trimestriale cumulate	Anuale aprobate la finele perioadei de raportare		Trimestriale cumulate					
		Anuale aprobate la finele perioadei de raportare	Trimestriale cumulate	Anuale aprobate la finele perioadei de raportare	Trimestriale cumulate							
culturale	67.02.03	0	0	26.122.000	16.262.000	15.216.897	15.216.897	1.642.575	13.574.322	1.642.575	13.564.375	
ci publice comunale, orasenesti, municipale	67.02.03.02	0	0	3.755.000	2.338.000	3.417.547	3.417.547	1.774.972	1.774.972	1.642.575	1.755.025	
	67.02.03.03	0	0	8.310.000	5.173.000	4.220.600	4.220.600	0	4.220.600	0	4.220.600	
i publice de spectacole si concerte	67.02.03.04	0	0	11.673.000	7.265.000	6.358.000	6.358.000	0	6.358.000	0	6.358.000	
plulare de arta si meserii	67.02.03.05	0	0	1.168.000	728.000	596.700	596.700	0	596.700	0	596.700	
pentru conservarea si promovarea culturii traditionale	67.02.03.08	0	0	749.000	467.000	391.050	391.050	0	391.050	0	391.050	
vicii culturale	67.02.03.30	0	0	467.000	291.000	233.000	233.000	0	233.000	0	233.000	
recreative si sportive	67.02.05	0	0	300.000	0	0	0	0	0	0	0	
	67.02.05.02	0	0	300.000	0	0	0	0	0	0	0	
religioase	67.02.06	0	0	11.648.000	6.789.000	5.959.938	5.959.938	0	5.959.938	0	5.959.938	
vicii in domeniile culturii, recreerii si religiei	67.02.50	0	0	600.000	0	0	0	0	0	0	0	
n si asistenta sociala	68.02	0	0	136.604.000	81.632.000	117.525.990	117.525.990	55.870.793	61.655.197	55.870.793	64.889.393	
ta sociala in caz de boli si invaliditati	68.02.05	0	0	65.537.000	40.113.000	54.774.862	54.774.862	25.668.876	29.105.986	25.668.876	30.606.530	
ta sociala in caz de invaliditate	68.02.05.02	0	0	65.537.000	40.113.000	54.774.862	54.774.862	25.668.876	29.105.986	25.668.876	30.606.530	
ta sociala pentru familie si copii	68.02.06	0	0	53.685.000	32.863.000	48.488.242	48.488.242	23.312.234	25.176.008	23.312.234	26.708.266	
situatii in domeniul asigurarii si asistentei sociale	68.02.50	0	0	17.382.000	8.656.000	14.262.886	14.262.886	6.889.683	7.373.203	6.889.683	7.574.597	
situatii in domeniul asistentei sociale	68.02.50.50	0	0	17.382.000	8.656.000	14.262.886	14.262.886	6.889.683	7.373.203	6.889.683	7.574.597	
a V-a ACTIUNI ECONOMICE	79.02	0	0	56.954.000	35.212.000	20.805.339	20.805.339	1.274.166	19.531.173	1.274.166	19.539.058	
generale economice, comerciale si de munca	80.02	0	0	4.820.000	3.001.000	847	847	0	847	0	847	
generale economice si comerciale	80.02.01	0	0	4.820.000	3.001.000	847	847	0	847	0	847	
situatii pentru actiuni generale economice si comerciale	80.02.01.30	0	0	4.820.000	3.001.000	847	847	0	847	0	847	
ura, silvicultura, piscicultura si vanatoare	83.02	0	0	796.000	495.000	377.000	377.000	0	377.000	0	377.000	
ura	83.02.03	0	0	796.000	495.000	377.000	377.000	0	377.000	0	377.000	
ia plantelor si carantina fitosanitara	83.02.03.03	0	0	796.000	495.000	377.000	377.000	0	377.000	0	377.000	
rturi	84.02	0	0	47.581.000	29.620.000	18.723.892	18.723.892	1.274.166	17.449.726	1.274.166	17.455.277	
rt rutier	84.02.03	0	0	47.581.000	29.620.000	18.723.892	18.723.892	1.274.166	17.449.726	1.274.166	17.455.277	
i si poduri	84.02.03.01	0	0	47.581.000	29.620.000	18.723.892	18.723.892	1.274.166	17.449.726	1.274.166	17.455.277	

Denumirea indicatorilor	Cod indicator	Credite de angajament		Credite bugetare			Angajamente bugetare	Angajamente legale	Plati efectuate	Angajamente legale de platit	Cheltuieli efective
		Anuale aprobate la finele perioadei de raportare	Trimestriale cumulate	Anuale aprobate la finele perioadei de raportare	Trimestriale cumulate	Trimestriale cumulate					
		0	0	0	0	0					
Junii economice	87.02	0	0	3.367.000	2.086.000	1.703.600	1.703.600	1.703.600	0	1.705.934	
Junii economice	87.02.50	0	0	3.367.000	2.086.000	1.703.600	1.703.600	1.703.600	0	1.705.934	
a VII-a REZERVE, EXCEDENT/DEFICIT	96.02	0	0	68.888.600	28.743.000	0	0	22.327.783	0	0	
nt	98.02	0	0	0	0	0	0	22.327.783	0	0	
	99.02	0	0	68.888.600	28.743.000	0	0	0	0	0	
JNEA DE DEZVOLTARE		183.312.000	30.162.000	198.549.000	47.088.000	6.472.597	6.472.597	6.472.597	0	5.461.199	
CHELTUIELI		183.312.000	30.162.000	198.549.000	47.088.000	6.472.597	6.472.597	6.472.597	0	5.461.199	
la SERVICIIL PUBLICE GENERALE	50.02	8.069.000	6.544.000	11.339.000	9.644.000	2.220.569	2.220.569	2.220.569	0	1.282.891	
ti publice si acțiuni externe	51.02	7.554.000	6.029.000	7.554.000	6.029.000	1.953.192	1.953.192	1.953.192	0	952.680	
ti executive si legislative	51.02.01	7.554.000	6.029.000	7.554.000	6.029.000	1.953.192	1.953.192	1.953.192	0	952.680	
ti executive	51.02.01.03	7.554.000	6.029.000	7.554.000	6.029.000	1.953.192	1.953.192	1.953.192	0	952.680	
vicii publice generale	54.02	515.000	515.000	3.785.000	3.615.000	267.377	267.377	267.377	0	340.211	
publice comunitare de evidenta a persoanelor	54.02.10	0	0	13.000	3.000	0	0	0	0	0	
vicii publice generale	54.02.50	515.000	515.000	3.772.000	3.612.000	267.377	267.377	267.377	0	340.211	
la II-a APARARE, ORDINE PUBLICA SI SIGURANTA	59.02	568.000	320.000	566.000	320.000	87.270	87.270	87.270	0	67.756	
JALA											
	60.02	66.000	66.000	66.000	66.000	32.293	32.293	32.293	0	12.931	
nationala	60.02.02	66.000	66.000	66.000	66.000	32.293	32.293	32.293	0	12.931	
publica si siguranta nationala	61.02	500.000	254.000	500.000	254.000	54.977	54.977	54.977	0	54.825	
e civila si protectia contra incendiilor (protectie civila)	61.02.05	500.000	254.000	500.000	254.000	54.977	54.977	54.977	0	54.825	
la III-a CHELTUIELI SOCIAL-CULTURALE	64.02	17.821.000	7.622.000	33.553.000	12.057.000	2.805.700	2.805.700	2.805.700	0	2.757.159	
tant	65.02	2.609.000	1.351.000	2.609.000	1.351.000	380.596	380.596	380.596	0	358.340	
tant nedefinitii prin nivel	65.02.07	2.609.000	1.351.000	2.609.000	1.351.000	380.596	380.596	380.596	0	358.340	
tant special	65.02.07.04	2.609.000	1.351.000	2.609.000	1.351.000	380.596	380.596	380.596	0	358.340	
e	66.02	0	0	13.800.000	3.750.000	1.189.762	1.189.762	1.189.762	0	1.189.762	
medicate in unitati sanitare cu paturi	66.02.06	0	0	13.800.000	3.750.000	1.189.762	1.189.762	1.189.762	0	1.189.762	
generale	66.02.06.01	0	0	13.800.000	3.750.000	1.189.762	1.189.762	1.189.762	0	1.189.762	

Denumirea indicatorilor	Cod indicator	Credite de angajament			Credite bugetare			Angajamente bugetare	Angajamente legale	Plati efectuate	Angajamente legale de platit	Cheltuieli efective
		Anuale aprobate la finele perioadei de raportare		Trimestriale cumulate	Anuale aprobate la finele perioadei de raportare		Trimestriale cumulate					
		Anuale aprobate la finele perioadei de raportare	Trimestriale cumulate	Anuale aprobate la finele perioadei de raportare	Trimestriale cumulate							
recreere si religie culturale	87.02	4.051.000	4.051.000	5.983.000	4.736.000	373.926	373.926	373.926	373.926	0	756.790	
si publice comunale, orasenesti, municipale	87.02.03	51.000	51.000	1.983.000	738.000	104.000	104.000	104.000	104.000	0	118.044	
si publice de spectacole si concerte	87.02.03.02	51.000	51.000	51.000	51.000	8.000	8.000	8.000	8.000	0	22.044	
si publice de spectacole si concerte	87.02.03.03	0	0	1.567.000	485.000	96.000	96.000	96.000	96.000	0	96.000	
si publice de spectacole si concerte	87.02.03.04	0	0	365.000	200.000	0	0	0	0	0	0	
si si asistenta sociala	87.02.50	4.000.000	4.000.000	4.000.000	4.000.000	269.926	269.926	269.926	269.926	0	638.746	
si si asistenta sociala	88.02	11.161.000	2.220.000	11.161.000	2.220.000	861.416	861.416	861.416	861.416	0	452.267	
si si asistenta sociala	88.02.05	1.615.000	189.000	1.615.000	189.000	0	0	0	0	0	230.479	
si si asistenta sociala	88.02.05.02	1.615.000	189.000	1.615.000	189.000	0	0	0	0	0	230.479	
si si asistenta sociala	88.02.06	670.000	582.000	670.000	582.000	547.905	547.905	547.905	547.905	0	111.224	
si si asistenta sociala	88.02.50	8.876.000	1.449.000	8.876.000	1.449.000	313.511	313.511	313.511	313.511	0	110.564	
si si asistenta sociala	88.02.50.50	8.876.000	1.449.000	8.876.000	1.449.000	313.511	313.511	313.511	313.511	0	110.564	
si si asistenta sociala	89.02	835.000	835.000	835.000	835.000	371.280	371.280	371.280	371.280	0	116.136	
si si asistenta sociala	70.02	670.000	670.000	670.000	670.000	371.280	371.280	371.280	371.280	0	0	
si si asistenta sociala	70.02.50	670.000	670.000	670.000	670.000	371.280	371.280	371.280	371.280	0	0	
si si asistenta sociala	74.02	165.000	165.000	165.000	165.000	0	0	0	0	0	116.136	
si si asistenta sociala	74.02.03	15.000	15.000	15.000	15.000	0	0	0	0	0	0	
si si asistenta sociala	74.02.05	150.000	150.000	150.000	150.000	0	0	0	0	0	116.136	
si si asistenta sociala	74.02.05.02	150.000	150.000	150.000	150.000	0	0	0	0	0	116.136	
si si asistenta sociala	79.02	136.021.000	14.841.000	152.256.000	24.232.000	987.778	987.778	987.778	987.778	0	1.227.257	
si si asistenta sociala	80.02	0	0	0	0	0	0	0	0	0	271	
si si asistenta sociala	80.02.01	0	0	0	0	0	0	0	0	0	271	
si si asistenta sociala	80.02.01.30	0	0	0	0	0	0	0	0	0	271	
si si asistenta sociala	84.02	136.021.000	14.841.000	151.033.000	23.468.000	921.778	921.778	921.778	921.778	0	1.160.966	
si si asistenta sociala	84.02.03	136.021.000	14.841.000	148.906.000	21.341.000	572.163	572.163	572.163	572.163	0	538.738	
si si asistenta sociala	84.02.03.01	136.021.000	14.841.000	148.906.000	21.341.000	572.163	572.163	572.163	572.163	0	538.738	

Denumirea indicatorilor	Cod indicator	Credite de angajament		Credite bugetare		Angajamente legale	Plati efectuate	Angajamente legale de platit	Cheltuieli efective
		Anuale aprobate la finele perioadei de raportare	Trimestriale cumulate	Anuale aprobate la finele perioadei de raportare	Trimestriale cumulate				
		84.02.06	0	2.127.000	2.127.000				
84.02.06.02	0	2.127.000	2.127.000	349.615	349.615	0	622.248		
87.02	0	1.223.000	764.000	66.000	66.000	0	66.000		
87.02.50	0	1.223.000	764.000	66.000	66.000	0	66.000		
96.02	0	68.988.600	28.743.000	0	22.327.783	0	0		
98.02	0	0	0	0	22.327.783	0	0		
99.02	0	68.988.600	28.743.000	0	0	0	0		




DIRECTOR EXECUTIV
GABRIELA MITREA

CONTUL DE EXECUTIE 2C: ADMINISTRATIA LOCALA - CREDITE INTERNE - CHELTUIELI

la data de 30.06.2019

Denumirea indicatorilor	Cod indicator	Credite de angajament			Credite bugetare			Angajamente legale	Plati efectuate	Angajamente legale de platit	Cheltuieli efective
		Anuale aprobate la finele perioadei de raportare		Trimestriale cumulate	Anuale aprobate la finele perioadei de raportare		Trimestriale cumulate				
		Anuale aprobate la finele perioadei de raportare	Trimestriale cumulate	Anuale aprobate la finele perioadei de raportare	Trimestriale cumulate						
SECTIUNILE FUNCTIONARE + DEZVOLTARE		0	0	44.000	44.000	43.814	43.814	43.814	0	43.814	
CHELTUIELI		0	0	44.000	44.000	43.814	43.814	43.814	0	43.814	
a V-a ACTIUNI ECONOMICE	79.07	0	0	44.000	44.000	43.814	43.814	43.814	0	43.814	
arturi	84.07	0	0	44.000	44.000	43.814	43.814	43.814	0	43.814	
art aerian	84.07.06	0	0	44.000	44.000	43.814	43.814	43.814	0	43.814	
civila	84.07.06.02	0	0	44.000	44.000	43.814	43.814	43.814	0	43.814	
a VII-a REZERVE, EXCEDENT/DEFICIT	96.07	0	0	0	0	0	0	0	0	0	
	99.07	0	0	0	0	0	0	0	0	0	
a VII-a REZERVE, EXCEDENT/DEFICIT	96.07	0	0	0	0	0	0	0	0	0	
	99.07	0	0	0	0	0	0	0	0	0	
JNEA DE DEZVOLTARE		0	0	44.000	44.000	43.814	43.814	43.814	0	43.814	
CHELTUIELI		0	0	44.000	44.000	43.814	43.814	43.814	0	43.814	
a V-a ACTIUNI ECONOMICE	79.07	0	0	44.000	44.000	43.814	43.814	43.814	0	43.814	
arturi	84.07	0	0	44.000	44.000	43.814	43.814	43.814	0	43.814	
art aerian	84.07.06	0	0	44.000	44.000	43.814	43.814	43.814	0	43.814	
civila	84.07.06.02	0	0	44.000	44.000	43.814	43.814	43.814	0	43.814	
a VII-a REZERVE, EXCEDENT/DEFICIT	96.07	0	0	0	0	0	0	0	0	0	
	99.07	0	0	0	0	0	0	0	0	0	

DIRECTOR EXECUTIV
GABRIELA MITREA

CONTUL DE EXECUTIE 2E- ADMINISTRATIA LOCALA - ACTIVITATI FINANTATE INTEGRAL DIN VENITURI PROPRII - VENITURI

la data de 30.06.2019


Denumirea indicatorilor	Cod indicator	Prevederi bugetare		Drepturi constatate		Incasari realizate	Stingeri pe alte cai decat incasari	Drepturi constatate de incasat
		anuale aprobate la finele perioadei de raportare	trimestriale cumulate	Total, din care:	din anii precedenti			
SECTIUNILE FUNCTIONARE-DEZVOLTARE		364.546.881	185.835.317	166.845.960	4.851.045	162.390.464	0	4.455.496
VENITURI		364.546.881	185.835.317	166.845.960	4.851.045	162.390.464	0	4.455.496
ITURI CURENTE		208.468.000	105.235.000	97.020.095	4.851.045	92.169.050	0	4.455.496
ITURI NEFISCALE		208.468.000	105.235.000	97.020.095	4.851.045	92.169.050	0	4.455.496
din proprietate		115.000	62.000	80.735	0	72.638	0	8.097
din proprietate	30.10	115.000	62.000	80.735	0	72.638	0	8.097
din concesiuni si inchirieri	30.10.05	115.000	62.000	80.735	0	72.638	0	8.097
din concesiuni si inchirieri de catre institutiile publice	30.10.05.30	115.000	62.000	80.735	0	72.638	0	8.097
INZARI DE BUNURI SI SERVICII		208.353.000	105.153.000	96.939.360	4.851.045	92.491.961	0	4.447.399
din prestari de servicii si alte activitati	33.10	208.353.000	105.153.000	96.927.381	4.851.045	92.479.982	0	4.447.399
din prestari de servicii	33.10.08	3.812.000	2.533.500	3.670.464	2.124.585	1.478.319	0	2.192.145
din organizarea de cursuri de calificare si conversi ionala, specializare si perfectionare	33.10.17	92.000	57.000	48.950	0	48.950	0	0
din contractele incheiate cu casele de asigurari sociale de te	33.10.21	155.809.000	79.228.000	73.053.377	2.701.611	70.853.684	0	2.199.693
din contractele incheiate cu directiile de sanatate publica din alocate de la bugetul de stat	33.10.30	28.000.000	17.800.000	15.616.761	0	15.564.478	0	52.283
din contractele incheiate cu directiile de sanatate publica din alocate din veniturile proprii ale Ministerului Sanatatii	33.10.31	12.000.000	1.500.000	0	17.369	0	0	0
din contractele incheiate cu institutiile de medicina legala	33.10.32	5.900.000	3.000.000	2.880.000	0	2.880.000	0	0
din prestari de servicii si alte activitati	33.10.50	2.739.500	1.034.000	1.657.829	7.480	1.654.551	0	3.278
eruri voluntare, altele decat subventiile	37.10	500	500	11.979	0	11.979	0	0
si sponsorizari	37.10.01	500	500	11.979	0	11.979	0	0


Denumirea indicatorilor	Cod indicator	Prevederi bugetare			Drepturi constatate		Incasari realizate	Slingseri pe alte cai decat incasari	Drepturi constatate de incasat
		anuale aprobate la finele perioadei de raportare	trimestriale cumulate	Total, din care:	din anii precedenti	din anul curent			
Inte din sectiunea de functionare pentru finantarea sectiunii de dezvoltare a bugetului de venituri proprii si subventii	37.10.03	-15.000	-15.000	0	0	0	0	0	
Inte din sectiunea de functionare	37.10.04	15.000	15.000	0	0	0	0	0	
ITURI DIN CAPITAL		0	0	2.554.814	0	2.554.814	0	0	
Inte din valorificarea unor bunuri	39.10	0	0	1.029	0	1.029	0	0	
Inte din valorificarea unor bunuri ale institutiilor publice	39.10.01	0	0	1.029	0	1.029	0	0	
Inte din rambursarea imprumuturilor acordate	40.10	0	0	753.785	0	753.785	0	0	
Inte din excedentul anului precedent pentru efectuarea de servicii	40.10.15	0	0	753.785	0	753.785	0	0	
Inte din excedentul anului precedent pentru efectuarea de servicii	40.10.15.02	0	0	753.785	0	753.785	0	0	
Inte din excedentul anului precedent pentru efectuarea de servicii	41.10	0	0	1.800.000	0	1.800.000	0	0	
Inte din excedentul anului precedent pentru efectuarea de servicii	41.10.06	0	0	1.800.000	0	1.800.000	0	0	
ENTITATI DE LA ALTE NIVELE ALE ADMINISTRATIEI PUBLICE		150.352.561	78.285.477	66.523.901	0	66.523.901	0	0	
Inte din bugetul de stat	42.10	448.344	298.860	298.860	0	298.860	0	0	
Inte din bugetul de stat care sunt institutii publice finantate partial din veniturile proprii necesare sustinerii derularii proiectelor din FEN postaderare, aferente perioadei de programare 2007-2013	42.10.70	448.344	298.860	298.860	0	298.860	0	0	
Inte din alte administratii	43.10	149.904.217	77.986.617	66.225.041	0	66.225.041	0	0	
Inte din institutii publice	43.10.09	30.000.600	18.675.000	15.601.700	0	15.601.700	0	0	
Inte din bugetul local pentru finantarea cheltuielilor de capital pentru sanatate	43.10.14	13.800.000	3.750.000	1.189.762	0	1.189.762	0	0	
Inte din institutii publice destinate sectiunii de dezvoltare	43.10.19	3.166.000	1.452.000	182.000	0	182.000	0	0	
Inte din bugetul Fondului national unic de asigurari sociale de sanatate pentru acoperirea cresterilor salariale	43.10.33	102.935.617	54.109.617	49.271.579	0	49.271.579	0	0	
Inte primite de la UE	46.10	1.120.860	747.150	0	0	0	0	0	

Denumirea indicatorilor	Cod indicator	Prevederi bugetare		Drepturi constatate			Incasari realizate	Stingeri pe alte cai decat incasari	Drepturi constatate de incasat
		anuale aprobate la finele perioadei de raportare	trimestriale cumulate	Total, din care:	din anii precedenti	din anii curenti			
me primite si fonduri de la Uniunea Europeana pentru	48.10.04	1.120.880	747.150	0	0	0	0	0	0
nele operationale finantate din cadrul financiar 2014-2020									
ximite de la UE/alti donatori in contul platilor efectuate si	48.10	4.605.460	1.567.690	747.150	0	747.150	747.150	0	0
nitari aferente cadrului financiar 2014-2020									
European de Dezvoltare Regionala (FEDR)	48.10.01	0	0	747.150	0	747.150	747.150	0	0
nitare	48.10.01.03	0	0	747.150	0	747.150	747.150	0	0
Social European (FSE)	48.10.02	4.605.460	1.567.690	0	0	0	0	0	0
ximite in contul platilor efectuate in anul curent	48.10.02.01	4.605.460	1.567.690	0	0	0	0	0	0
JNEA DE FUNCTIONARE		341.389.217	178.004.617	163.693.374	4.851.045	158.842.329	159.237.878	0	4.455.496
VENITURI		341.389.217	178.004.617	163.693.374	4.851.045	158.842.329	159.237.878	0	4.455.496
TURI CURENTE		208.453.000	105.220.000	97.020.095	4.851.045	92.169.050	92.564.599	0	4.455.496
ITURI NEFISCALE		208.453.000	105.220.000	97.020.095	4.851.045	92.169.050	92.564.599	0	4.455.496
NITURI DIN PROPRIETATE		115.000	82.000	80.735	0	80.735	72.638	0	8.097
i din proprietate	30.10	115.000	82.000	80.735	0	80.735	72.638	0	8.097
i din concesiuni si inchirieri	30.10.05	115.000	82.000	80.735	0	80.735	72.638	0	8.097
nituri din concesiuni si inchirieri de catre institutiile publice	30.10.05.30	115.000	82.000	80.735	0	80.735	72.638	0	8.097
NIZARI DE BUNURI SI SERVICII		208.338.000	105.138.000	96.939.360	4.851.045	92.088.315	92.491.961	0	4.447.399
i din prestari de servicii si alte activitati	33.10	208.352.500	105.152.500	96.927.381	4.851.045	92.076.336	92.479.982	0	4.447.399
i din prestari de servicii	33.10.08	3.812.000	2.533.500	3.670.464	2.124.585	1.545.879	1.478.319	0	2.192.145
i din organizarea de cursuri de calificare si conversie onala, specializare si perfectionare	33.10.17	92.000	57.000	48.950	0	48.950	48.950	0	0
i din contractele incheiate cu casele de asigurari sociale de te	33.10.21	155.809.000	79.228.000	73.053.377	2.701.611	70.351.766	70.853.684	0	2.199.693
i din contractele incheiate cu directiile de sanatate publica din ilocote de la bugetul de stat	33.10.30	28.000.000	17.800.000	15.616.761	0	15.616.761	15.564.478	0	52.283
i din contractele incheiate cu directiile de sanatate publica din ilocote din veniturile proprii ale Ministerului Sanatatii	33.10.31	12.000.000	1.500.000	0	17.369	-17.369	0	0	0
i din contractele incheiate cu institutiile de medicina legala nituri din prestari de servicii si alte activitati	33.10.32	5.900.000	3.000.000	2.880.000	0	2.880.000	2.880.000	0	0
	33.10.50	2.739.500	1.034.000	1.657.829	7.480	1.650.349	1.654.551	0	3.278

Denumirea indicatorilor	Cod indicator	Prevederi bugetare		Drepturi constatate			Incasari realizate	Stingeri pe alte cai decat incasari	Drepturi constatate de incasat
		anuale aprobate la finele perioadei de raportare	trimestriale cumulate	Total, din care:	din anii precedenti	din anul curent			
eruri voluntare, altele decat subvențiile si sponsorizari	37.10	-14.500	-14.500	11.979	11.979	0	11.979	0	0
ninte din secltiunea de functionare pentru finantarea sectiunii voluntare a bugetului de venituri proprii si subventii	37.10.01	500	500	11.979	11.979	0	11.979	0	0
	37.10.03	-15.000	-15.000	0	0	0	0	0	0
ITURI DIN CAPITAL		0	0	1.800.000	1.800.000	0	1.800.000	0	0
din excedentul anului precedent pentru acoperirea goliurilor de casa	41.10	0	0	1.800.000	1.800.000	0	1.800.000	0	0
ENTITII DE LA ALTE NIVELE ALE ADMINISTRATIEI PUBLICE	41.10.06	0	0	1.800.000	1.800.000	0	1.800.000	0	0
niti de la alte administratii	43.10	132.936.217	72.784.617	64.873.279	64.873.279	0	64.873.279	0	0
niti pentru institutiile publice	43.10.09	132.936.217	72.784.617	64.873.279	64.873.279	0	64.873.279	0	0
niti din bugetul Fondului national unic de asigurari sociale de te pentru acoperirea cresterilor salariale	43.10.33	30.000.600	16.675.000	15.601.700	15.601.700	0	15.601.700	0	0
		102.935.617	54.109.617	49.271.579	49.271.579	0	49.271.579	0	0
UNEA DE DEZVOLTARE		23.157.664	7.830.700	3.152.586	3.152.586	0	3.152.586	0	0
VENITURI		23.157.664	7.830.700	3.152.586	3.152.586	0	3.152.586	0	0
ITURI CURENTE		15.000	15.000	0	0	0	0	0	0
ITURI NEFISCALE		15.000	15.000	0	0	0	0	0	0
ANZARI DE BUNURI SI SERVICII		15.000	15.000	0	0	0	0	0	0
eruri voluntare, altele decat subventiile	37.10	15.000	15.000	0	0	0	0	0	0
ninte din secltiunea de functionare	37.10.04	15.000	15.000	0	0	0	0	0	0
ITURI DIN CAPITAL		0	0	754.814	754.814	0	754.814	0	0
i din valorificarea unor bunuri	39.10	0	0	1.029	1.029	0	1.029	0	0
i din valorificarea unor bunuri ale institutiilor publice	39.10.01	0	0	1.029	1.029	0	1.029	0	0
ri din rambursarea imprumuturilor acordate	40.10	0	0	753.785	753.785	0	753.785	0	0
utilizate din excedentul anului precedent pentru efectuarea de eli	40.10.15	0	0	753.785	753.785	0	753.785	0	0
utilizate de administratiile locale din excedentul anului ent pentru secltiunea de dezvoltare	40.10.15.02	0	0	753.785	753.785	0	753.785	0	0
ENTITII DE LA ALTE NIVELE ALE ADMINISTRATIEI PUBLICE		17.416.344	5.500.860	1.650.622	1.650.622	0	1.650.622	0	0

Denumirea indicatorilor	Cod indicator	Prevederi bugetare		Drepturi constatate			Incasari realizate	Singeri pe alte cai decat incasari	Drepturi constatate de incasat
		anuale aprobate la finele perioadei de raportare	trimestriale cumulate	Total, din care:	din anii precedenti	din anul curent			
Titluri de la bugetul de stat	42.10	448.344	298.860	298.860	0	298.860	298.860	0	0
Titluri de la bugetul de stat catre institutiile publice finantate partial egal din veniturile proprii necesare sustinerii derulării proiectelor de din FEN postaderare, aferente perioadei de programare 2020	42.10.70	448.344	298.860	298.860	0	298.860	298.860	0	0
Titluri de la alte administratii	43.10	16.988.000	5.202.000	1.351.762	0	1.351.762	1.351.762	0	0
Titluri de la bugetul local pentru finantarea cheltuielilor de capital pentru servicii sanitare	43.10.14	13.800.000	3.750.000	1.189.762	0	1.189.762	1.189.762	0	0
Titluri pentru institutiile publice destinate seclului de dezvoltare	43.10.19	3.188.000	1.452.000	162.000	0	162.000	162.000	0	0
Titluri primite de la UE	46.10	1.120.860	747.150	0	0	0	0	0	0
Titluri primite si fonduri de la Uniunea Europeana pentru activitati operationale finantate din cadrul financiar 2014-2020	46.10.04	1.120.860	747.150	0	0	0	0	0	0
Titluri primite de la UE/alti donatori in contul platilor efectuate si aferente cadrului financiar 2014-2020	46.10	4.605.460	1.567.690	747.150	0	747.150	747.150	0	0
Titluri European de Dezvoltare Regionala (FEDR)	48.10.01	0	0	747.150	0	747.150	747.150	0	0
Titluri Social European (FSIE)	48.10.01.03	0	0	747.150	0	747.150	747.150	0	0
Titluri primite in contul platilor efectuate in anul curent	48.10.02	4.605.460	1.567.690	0	0	0	0	0	0
Titluri primite in contul platilor efectuate in anul curent	48.10.02.01	4.605.460	1.567.690	0	0	0	0	0	0


PRESEDINTE
SORIN BRASOVEANU


DIRECTOR EXECUTIV
GABRIELA MITREA

CONTUL DE EXECUTIE 2E: ADMINISTRATIA LOCALA - ACTIVITATI FINANTATE INTEGRAL DIN VENITURI PROPRII - CHELTUIELI


la data de 30.06.2019

Denumirea indicatorilor	Cod indicator	Credite de angajament		Credite bugetare		Angajamente bugetare	Angajamente legale	Plati efectuate	Angajamente legale de platt	Cheltuieli efective
		Anuale aprobate la finele perioadei de raportare	Trimestriale cumulate	Anuale aprobate la finele perioadei de raportare	Trimestriale cumulate					
SECTIUNILE FUNCTIONARE + DEZVOLTARE										
CHELTUIELI										
I-a SERVICII PUBLICE GENERALE	50.10	28.429.794	9.601.357	372.046.394	189.833.357	288.700.961	288.700.961	157.229.763	131.471.198	165.907.127
servicii publice generale	54.10	13.000	3.000	3.483.600	2.163.000	3.377.120	3.377.120	1.691.126	1.685.994	1.739.270
servicii publice comunitare de evidenta a persoanelor	54.10.10	13.000	3.000	3.483.600	2.163.000	3.377.120	3.377.120	1.691.126	1.685.994	1.739.270
servicii culturale	84.10	27.193.794	8.934.357	362.484.794	184.199.357	281.653.753	281.653.753	153.578.943	128.074.810	162.208.668
servicii medicale in unitati sanitare cu paturi	86.10	25.246.794	8.134.357	336.243.794	168.763.357	260.007.383	260.007.383	142.475.530	117.531.853	150.317.739
servicii medicale generale	86.10.06	25.246.794	8.134.357	336.243.794	168.763.357	260.007.383	260.007.383	142.475.530	117.531.853	150.317.739
servicii recreative si religioase	87.10	1.947.000	700.000	26.149.000	15.379.000	21.582.081	21.582.081	11.069.907	10.512.174	11.681.330
servicii culturale	87.10.03	1.947.000	700.000	26.149.000	15.379.000	21.582.081	21.582.081	11.069.907	10.512.174	11.681.330
servicii culturale si spectacole si concerte	87.10.03.03	1.567.000	485.000	11.362.000	6.263.000	8.212.529	8.212.529	4.306.881	3.905.848	4.615.677
servicii culturale si spectacole si concerte	87.10.03.04	380.000	215.000	12.358.000	7.618.000	11.102.593	11.102.593	5.648.122	5.454.471	5.912.163
servicii culturale si spectacole si concerte	87.10.03.05	0	0	1.208.000	738.000	1.136.818	1.136.818	539.715	597.103	572.657
servicii culturale si spectacole si concerte	87.10.03.11	0	0	472.000	293.000	429.477	429.477	213.413	216.064	216.483
servicii culturale si spectacole si concerte	87.10.03.30	0	0	749.000	467.000	700.664	700.664	361.976	338.688	364.330
servicii si asistenta sociala	88.10	0	0	92.000	57.000	64.289	64.289	33.506	30.783	209.589
servicii si asistenta sociala	88.10.50	0	0	92.000	57.000	64.289	64.289	33.506	30.783	209.589
servicii si asistenta sociala	88.10.50.50	0	0	92.000	57.000	64.289	64.289	33.506	30.783	209.589
servicii si asistenta sociala	88.10.50.50	0	0	92.000	57.000	64.289	64.289	33.506	30.783	209.589
servicii si asistenta sociala	79.10	1.223.000	764.000	6.078.000	3.471.000	3.670.088	3.670.088	1.959.894	1.710.394	1.959.199
servicii si asistenta sociala	83.10	0	0	844.000	514.000	766.202	766.202	360.257	405.945	358.257
servicii si asistenta sociala	83.10.03	0	0	844.000	514.000	766.202	766.202	360.257	405.945	358.257
servicii si asistenta sociala	83.10.03.30	0	0	844.000	514.000	766.202	766.202	360.257	405.945	358.257

Denumirea indicatorilor	Cod indicator	Credite de angajament		Credite bugetare		Angajamente bugetare	Angajamente legale	Plati efectuate	Angajamente legale de platit	Cheltuieli efective
		Anuale aprobate la finele perioadei de raportare	Trimestriale cumulate	Anuale aprobate la finele perioadei de raportare	Trimestriale cumulate					
luni economice	87.10	1.223.000	764.000	5.234.000	2.957.000	2.903.886	2.903.886	1.599.437	1.304.449	1.600.942
luni economice	87.10.50	1.223.000	764.000	5.234.000	2.957.000	2.903.886	2.903.886	1.599.437	1.304.449	1.600.942
a VII-a REZERVE, EXCEDENT/DEFICIT	88.10	0	0	7.499.513	3.998.040	0	0	5.160.701	0	0
nt	88.10	0	0	0	0	0	0	5.160.701	0	0
	99.10	0	0	7.499.513	3.998.040	0	0	0	0	0
JNEA DE FUNCTIONARE		0	0	343.616.600	180.232.000	286.861.025	286.861.025	155.389.827	131.471.198	162.407.977
CHELTUIELI		0	0	343.616.600	180.232.000	286.861.025	286.861.025	155.389.827	131.471.198	162.407.977
la SERVICII PUBLICE GENERALE	50.10	0	0	3.470.600	2.160.000	3.377.120	3.377.120	1.691.126	1.685.994	1.717.615
servicii publice generale	54.10	0	0	3.470.600	2.160.000	3.377.120	3.377.120	1.691.126	1.685.994	1.717.615
servicii publice comunitare de evidenta a persoanelor	54.10.10	0	0	3.470.600	2.160.000	3.377.120	3.377.120	1.691.126	1.685.994	1.717.615
servicii culturale	64.10	0	0	335.291.000	175.365.000	279.814.160	279.814.160	151.739.350	128.074.810	158.786.525
medicale in unitati sanitare cu paturi	66.10	0	0	310.997.000	160.629.000	288.260.583	288.260.583	140.728.730	117.531.853	147.110.986
medicale in unitati sanitare cu paturi	66.10.06	0	0	310.997.000	160.629.000	288.260.583	288.260.583	140.728.730	117.531.853	147.110.986
generale	66.10.06.01	0	0	310.997.000	160.629.000	288.260.583	288.260.583	140.728.730	117.531.853	147.110.986
recreere si religie	67.10	0	0	24.202.000	14.679.000	21.489.288	21.489.288	10.977.114	10.512.174	11.465.940
culturale	67.10.03	0	0	24.202.000	14.679.000	21.489.288	21.489.288	10.977.114	10.512.174	11.465.940
publice de spectacole si concerte	67.10.03.03	0	0	9.795.000	5.778.000	8.119.736	8.119.736	4.213.888	3.905.848	4.463.691
publice de spectacole si concerte	67.10.03.04	0	0	11.978.000	7.403.000	11.102.593	11.102.593	5.648.122	5.454.471	5.848.779
publice de arta si meserii	67.10.03.05	0	0	1.208.000	788.000	1.136.818	1.136.818	539.715	597.103	572.657
servicii culturale	67.10.03.11	0	0	472.000	293.000	429.477	429.477	213.413	216.064	216.483
si asistenta sociala	67.10.03.30	0	0	749.000	467.000	700.664	700.664	361.976	338.688	364.330
si asistenta sociala	68.10	0	0	92.000	57.000	64.289	64.289	33.506	30.763	209.569
si asistenta sociala	68.10.50	0	0	92.000	57.000	64.289	64.289	33.506	30.763	209.569
si asistenta sociala	68.10.50.50	0	0	92.000	57.000	64.289	64.289	33.506	30.763	209.569
si asistenta sociala	79.10	0	0	4.855.000	2.707.000	3.669.745	3.669.745	1.959.351	1.710.394	1.903.837
si asistenta sociala	83.10	0	0	844.000	514.000	766.202	766.202	360.257	405.945	354.507
si asistenta sociala	83.10.03	0	0	844.000	514.000	766.202	766.202	360.257	405.945	354.507

Denumirea indicatorilor	Cod indicator	Credite de angajament		Credite bugetare		Angajamente bugetare	Angajamente legale	Plati efectuate	Angajamente legale de platit	Cheltuieli efective
		Anuale aprobate la finele perioadei de raportare	Trimestriale cumulate	Anuale aprobate la finele perioadei de raportare	Trimestriale cumulate					
cheltuieli în domeniul agriculturii	83.10.03.30	0	0	844.000	514.000	766.202	766.202	360.257	405.945	354.507
întreprinderi economice	87.10	0	0	4.011.000	2.193.000	2.903.543	2.903.543	1.599.094	1.304.449	1.549.330
întreprinderi economice	87.10.50	0	0	4.011.000	2.193.000	2.903.543	2.903.543	1.599.094	1.304.449	1.549.330
a VII-a REZERVE, EXCEDENT/DEFICIT	96.10	0	0	7.499.513	3.998.040	0	0	5.160.701	0	0
Int	96.10	0	0	0	0	0	0	5.160.701	0	0
	99.10	0	0	7.499.513	3.998.040	0	0	0	0	0
JNEA DE DEZVOLTARE		28.429.794	9.601.357	28.429.794	9.601.357	1.839.936	1.839.936	1.839.936	0	3.499.150
CHELTUIELI		28.429.794	9.601.357	28.429.794	9.601.357	1.839.936	1.839.936	1.839.936	0	3.499.150
la servicii publice generale	50.10	13.000	3.000	13.000	3.000	0	0	0	0	21.655
servicii publice generale	54.10	13.000	3.000	13.000	3.000	0	0	0	0	21.655
servicii publice comunitare de evidenta a persoanelor	54.10.10	13.000	3.000	13.000	3.000	0	0	0	0	21.655
la III-a CHELTUIELI SOCIAL-CULTURALE	84.10	27.193.794	8.834.357	27.193.794	8.834.357	1.839.936	1.839.936	1.839.936	0	3.422.133
te	86.10	25.246.794	8.134.357	25.246.794	8.134.357	1.746.800	1.746.800	1.746.800	0	3.206.743
medicale în unitati sanitare cu paturi	86.10.06	25.246.794	8.134.357	25.246.794	8.134.357	1.746.800	1.746.800	1.746.800	0	3.206.743
generale	86.10.06.01	25.246.794	8.134.357	25.246.794	8.134.357	1.746.800	1.746.800	1.746.800	0	3.206.743
, recreere si religie	87.10	1.947.000	700.000	1.947.000	700.000	92.793	92.793	92.793	0	215.390
si culturale	87.10.03	1.947.000	700.000	1.947.000	700.000	92.793	92.793	92.793	0	215.390
si culturale	87.10.03.03	1.567.000	485.000	1.567.000	485.000	92.793	92.793	92.793	0	151.986
si culturale	87.10.03.04	380.000	215.000	380.000	215.000	0	0	0	0	63.404
si culturale	79.10	1.223.000	764.000	1.223.000	764.000	343	343	343	0	55.362
si vanatoare	83.10	0	0	0	0	0	0	0	0	3.750
si vanatoare	83.10.03	0	0	0	0	0	0	0	0	3.750
si vanatoare	83.10.03.30	0	0	0	0	0	0	0	0	3.750
si vanatoare	87.10	1.223.000	764.000	1.223.000	764.000	343	343	343	0	51.612
si vanatoare	87.10.50	1.223.000	764.000	1.223.000	764.000	343	343	343	0	51.612
a VII-a REZERVE, EXCEDENT/DEFICIT	96.10	0	0	7.499.513	3.998.040	0	0	5.160.701	0	0
Int	96.10	0	0	0	0	0	0	5.160.701	0	0

Denumirea indicatorilor	Cod indicator	Credite de angajament		Credite bugetare		Angajamente bugetare	Angajamente legale	Plati efectuate	Angajamente legale de platit	Cheltuieli efective
		Anuale aprobate la finele perioadei de raportare	Trimestriale cumulate	Anuale aprobate la finele perioadei de raportare	Trimestriale cumulate					
		59.10	0	0	0					



DIRECTOR EXECUTIV
GABRIELA MITREA